



DOSHISHA UNIVERSITY LEARNING COMMONS

アイデアを形[★]に変えていく

ラーニング・commonsの使い方

ラーニング・commonsとは

様々なヒト・モノ・コト・情報と出会い、それらを仲間とともに議論して展開していくことで、皆さんの新しい可能性を生み出していく場所です。

ラーニング・commonsの各エリアは、一部をのぞいてほとんどが間仕切りなくオープンな空間で、「やりたいこと」に沿って形を変えます。また、多くのスタッフが皆さんの想いをサポートします。

STEP 1



出会う

ラーニング・commonsで様々なヒト・モノ・コト・情報と出会うことで、新しい知識が身に付き、アイデアが浮かびます。まずはラーニング・commonsに出かけてみましょう。

STEP 2



話す

アイデアは誰かに話して意見を聞くことも大事です。仲間とリラックスして話しているうちに、意見が異見を呼び、新しいアイデアに結びついていきます。

STEP 3



まとめる

コミュニケーションを繰り返し、アイデアや思い付きに客観性を持たせることができれば、企画として説得力が生まれます。スタッフも巻き込んで挑戦してみてください。

STEP 4



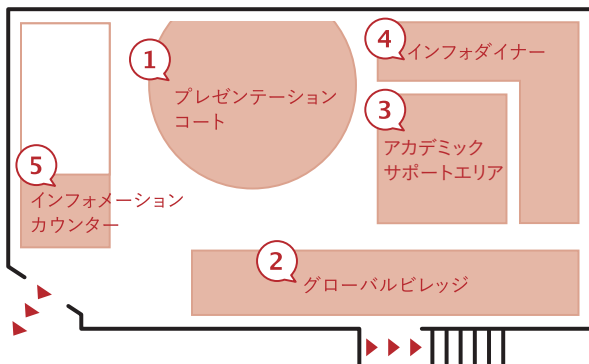
やってみる

最後は実践です。まとめてきたことをとにかく実行にうつすことが大事です。しっかり準備をして実行することで、大きな自信が生まれます。

今出川 良心館ラーニング・commons



2F



要予約 要利用申請書 …定員 〈 〉…常駐スタッフ
※要利用申請書エリアは予約が入っていない時は自習スペースとして開放。

1 オープンかつフレキシブルな使い方ができる プレゼンテーションコート

(約100名)



ラーニング・commonsのシンボルエリアです。参加者はもちろん、周りの人も巻き込みながらさまざまな形態のイベントができます。専用レールにポスター等を吊って、ポスターセッションや展示会、机を撤去すれば講演会等にも利用できます。

予約が入っていない時は自習スペースとして開放してるのね



2 国際交流の場として グローバルビレッジ 〈留学コーディネーター、留学アシスタント〉



同志社大学に在籍する留学生との出会いを生み出す空間です。

仕切りがなく、通路に面したテーブルやハイカウンターで、リラックスした気分での国際交流が楽しめます(日本語禁止)。

また、留学について豊富な知識をもった留学コーディネーターや、協定大学からの交換留学生による留学アシスタントが留学相談を行っており、皆さんの抱く様々な疑問や不安に対して相談に乗ってくれます。

3 学習・研究で困ったときは!
アカデミックサポートエリア
〈教員、アカデミック・インストラクター、LA〉



教員、アカデミック・インストラクター及びラーニング・アシスタント(LA)に、レポート・論文の書き方、調査・研究の方法、プレゼンテーションの方法、文献の調べ方等等、学習に関することなら何でも相談でき、専門的な視点からアドバイスを受けることができます。個人・グループを問わず、気軽に訪ねてください。

それぞれのエリアで
色々な使い方ができて
特徴が違うんだね。

留学の相談も
できるのね

ボックス席は
リラックスできて
勉強がはかどりそう!



4 リラックスしたグループ学習におすすめ
インフォダイナー
※当日可 (16ブース(1ブース6名))



ファミレス風ボックス席です。プロジェクターでホワイトボードに画像を映しながら書き込める席や、ディスプレイにPCからのコンテンツを映し出せる席があり、効果的なグループ学習が可能です。

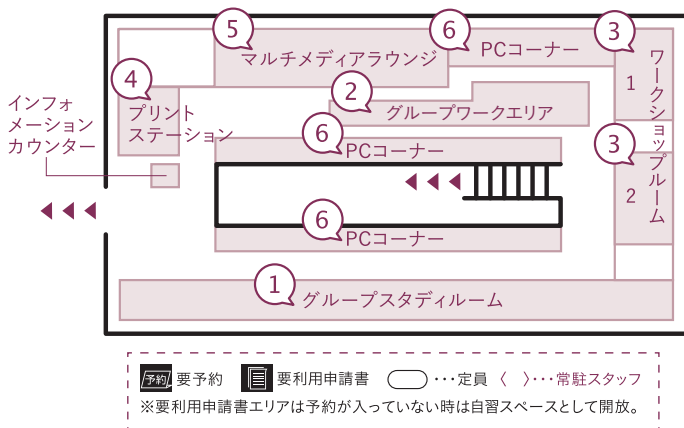
5 インフォメーションカウンター
〈受付スタッフ、学習支援コーディネーター〉



各エリアやノートPCを含む機器類の予約・貸出・返却はここで行います。学習支援コーディネーターに各エリアの使い方のアドバイスを受けることができます。

今出川 良心館ラーニング・commons

3F




① 開放的な空間でディスカッション グループスタディールーム

[予約] 7部屋(1部屋約14名)



STRINGカーテンを開けると広い空間としても使うことができ、少人数から大きなグループでの利用まで様々な使い方ができます。ホワイトボードや電子黒板も利用でき、グループの知恵を集約したい時におすすめのエリアです。



② 稼働式の机を人数にあわせて使える グループワークエリア



机を自由に動かして、グループでブレインストーミング、小グループに分かれて分担作業、大きな用紙を広げての作業など、様々なグループワークに便利です。

③ アカデミックスキルの講習会も開催 ワークショップルーム

[利用申請書] 2部屋(①24名、②28名)



透明ガラスで仕切ったクローズドタイプ①と外光の入る開放的なオープンタイプ②があり、ワークショップにおすすめです。アカデミックスキルの講習会等も開催されます。

4 思いのままにグッズ制作
プリントステーション
〈プリントステーションスタッフ〉



大判ポスター・チラシ・名刺印刷、製本、Tシャツ・グッズ作成、ラミネート加工等の様々な印刷物を作成することができ、専属スタッフがデザインに関する相談にも応じてくれます。※出力に要する費用は有料です。

5 今やかかせないデジタル編集エリア
マルチメディアラウンジ
〈マルチメディアラウンジスタッフ〉



画像や映像の編集・加工ができ、様々な作業をとおしてデジタル技術を身に付けることができます。専門スタッフが常駐しているので分からないことがあれば気軽に質問してください。

6 PCコーナー



デスクトップ PC が設置されており、レポートの作成や、文献・データベースの閲覧などに役立ちます。

ラコモ内にはオンデマンドプリンタ (DoKoDeMoプリンタ) が設置されており、印刷出力も可能です。



新町 新創館アカデミックプラザ



1F



アカデミックプラザ (全エリア)

📖 (約50名)

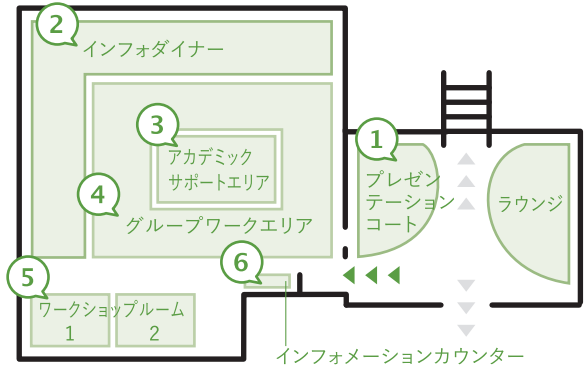


個人学習スペースとしてはもちろん、机を自由に動かしてグループワークでの利用も可能です。2階まで吹き抜けになっている開放的な空間にはステージもあり、プロジェクターを使ってワークショップやセミナー、トークセッションなども行えます。

京田辺 ラーネッド記念図書館 ラーニング・コモンズ



1F



📅 要予約
 📄 要利用申請書
 ○ ……定員
 < > ……常駐スタッフ
 ※要利用申請書エリアは予約が入っていない時は自習スペースとして開放。

1 オープンかつフレキシブルな使い方ができる
 プレゼンテーションコート
📄 (約70名)



図書館の正面玄関に入ってすぐ左にあるので、参加者はもちろん、周りの人も巻き込んで様々な形態のイベントができます。専用レールにポスター等を吊ってポスターセッションや展示会、机を撤去し、ワイドスクリーンを活用してプレゼンテーションや講演会等も行えます。

2 効果的なグループ学習に
 インフォダイナー
📅 ※当日可 (17ブース(1ブース4~6名))



ホワイトボードやディスプレイ（一部、電子黒板機能付き）が設置されたファミレス風のボックス席と昇降式のテーブル席があります。



実際の席だと気分良く学習できそうね

3 学習・研究で困ったときは!
アカデミックサポートエリア
〈教員、アカデミック・インストラクター、LA〉



教員、アカデミック・インストラクター及びラーニング・アシスタント(LA)に、レポート・論文の書き方、数学やプログラミング、専門科目に関すること、調査・研究の方法等々、学習に関することなら何でも相談でき、専門的な視点からアドバイスを受けることができます。個人・グループを問わず、気軽に訪ねてみてください。

4 可動式の机で使い方自由自在
グループワークエリア



机を自由に動かして、グループでブレインストーミング、小グループに分かれて分担作業、大きな用紙を広げての作業等、様々なグループワークに便利です。その他、数人から十数人までの小セミナー会場、プロジェクターや天井のフレームを使ってポスターセッション会場としても利用できます。

5 開放的な透明ガラスの空間
ワークショップルーム




各部屋約8名、連結時約18名



透明ガラスで仕切られており、開放的な雰囲気です。ワークショップや勉強会等を行えます。間仕切を外せば1部屋として大きく使うこともできます。

6 インフォメーションカウンター 〈受付スタッフ〉



各エリアや、ノートPCを含む機器類の予約・貸出・返却はここでいきます。

こんな時どうしたら？

Q&A



- 学習の進め方、大学での勉強の仕方について相談したい
 - レポートの書き方が分からない
 - プレゼンテーションのやり方が分からない
 - 発表のリハーサルを見てもらってアドバイスが欲しい
- …などなど

学習のことなら何でもアカデミックサポートエリアで相談することができます。気軽に訪ねてみてください。



- ゼミの論文集を作りたい
- サークルのチラシ、Tシャツを作りたい

良心館ラーニング・commons 3Fプリントステーションでは専門スタッフが相談に乗ってくれます。



- 開室時間を確認したい
- ラーニング・commonsで開催されるセミナーやイベントの情報をチェックしたい

ラーニング・commonsHPにアクセスしてください。開室カレンダー、臨時閉室などの緊急のお知らせ、開催情報の確認をすることができます。その他、最新の情報はラーニング・commonsHPを確認してください。



- グループで集まって学習する場所を予約したい
- プレゼンテーション・講演会・ポスターセッション等のイベントを開催したい

インフォメーションカウンターで利用目的や利用人数に合わせて各エリアを予約してください。どのエリアを利用すれば良いか分からない時はスタッフに相談してください。



映像・画像の編集をしたい



今出川キャンパスでは良心館ラーニング・commons 3Fマルチメディアラウンジで機器を使用してさまざまなマルチメディアコンテンツを作成することができます。
(京田辺キャンパスはローム記念館グランドフロアにマルチメディアラウンジがあります。)



- ラーニングcommons内での飲食は可能ですか？

良心館ラーニングcommons 2階、ラーネッド記念図書館ラーニング・commons、新創館アカデミックプラザは「飲食可」、良心館ラーニング・commons 3階は「飲用のみ可」です。
※食べ物は菓子類に限ります。

ラーニング・commonsHPトップページ
<https://ryoshinkan-lc.doshisha.ac.jp/>



各エリアのリアルタイムの空き状況、予約方法、設置機器・備品等の設備概要を次のサイトで確認できます。

各エリア空き状況 <https://sakura.doshisha.ac.jp/>



詳しい利用ルールや、一部エリアの予約に必要な利用申請書のダウンロードは次のサイトを参照してください。

HOME ▶ [利用案内/フロアマップ](#) ▶ [利用ルール](#)
<https://ryoshinkan-lc.doshisha.ac.jp/usage/rule.html>



同志社大学
ラーニング・commons
公式 Instagram



同志社大学
ラーニング・commons
公式 X

